



Ingolstadt, 06.09.2024

Sehr geehrte Eltern,

wie bereits am Ende des letzten Schuljahres angekündigt, werden wir den Betrieb des Elternportals in den nächsten Wochen einstellen und auf die Plattform WebUntis umsteigen.

Nach erfolgreicher Registrierung erhalten Sie direkt im Browser und über eine Smartphone-App einen einfachen Zugang zu aktuellen Informationen zum Schulalltag.

Die Plattform bietet Ihnen folgende Informationen und Möglichkeiten:

- Stunden- und Vertretungsplan Ihres Kindes/Ihrer Kinder
Wichtig: **Der aktuell angezeigte Plan ist noch VORLÄUFIG** und kann sich bis Dienstag noch verändern.
Zudem weist der individuelle Stundenplan Ihres Kindes bei geteilten Unterrichtsgruppen noch Lücken auf. **Den vollständigen Stundenplan können Sie als „Klassenstundenplan“ sehen.**
- Termine der Schule
- Schulaufgaben-Termine
- Elternbriefe
- Krankmeldung / Entschuldigung Ihres Kindes / Ihrer Kinder
- Buchungen für Elternsprechabende, Förderunterricht, Wahlkurse o. ä.
- Informationen zu notwendigen Überweisungen (Papiergeld, Klassenfahrt usw.)

Auf den folgenden Seiten finden Sie eine Anleitung zur Registrierung sowie zu den weiteren oben genannten Möglichkeiten.

WebUntis ist eine im Schulbereich weit verbreitete und DSGVO-konforme Plattform.

Wir haben mit dem Anbieter von WebUntis einen entsprechenden Auftragsverarbeitungsvertrag abgeschlossen, die [Datenschutzerklärung](#) ist hier verlinkt. Mit der Registrierung bei WebUntis stimmen Sie der Datenverarbeitung zu.

Bitte beachten Sie: Damit Sie sich bei WebUntis registrieren können, müssen Sie bei der Registrierung zur Identifizierung **dieselbe E-Mail-Adresse** angeben, die Sie bei uns bei der Anmeldung Ihres Kindes hinterlegt haben. Diese haben wir am Ende des letzten Schuljahres abgefragt und die Datenbank entsprechend aktualisiert.

Ein weiterer Hinweis: Damit Sie ab dem ersten Schultag alle Informationen erhalten und Ihr Kind über WebUntis entschuldigen können, ist Ihre **Registrierung unbedingt noch rechtzeitig vor Unterrichtsbeginn am 10. September** notwendig.

Ihr Kind erhält in der ersten Schulwoche des neuen Schuljahres einen eigenen Account, über den es seinen Stundenplan und Vertretungsplan einsehen kann. Die Anleitung für die Registrierung der Schülerinnen und Schüler ist finden Sie am Ende dieses Elternbriefs.

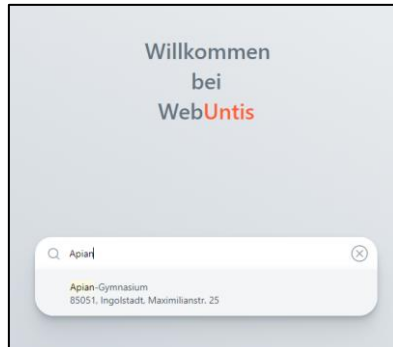
Mit freundlichen Grüßen
Alfred Stockmeier
Schulleiter

Anleitung

Hinweis: Es kam beim Datenimport zu unerwarteten Fehlern, die wir hoffentlich weitgehend beheben konnten. Dennoch kann es noch zu Problemen bei der Registrierung kommen – beachten Sie hierzu Punkt 6 unten.

Registrierung bei WebUntis

1. Rufen Sie die folgende Website auf: <https://webuntis.com/#/basic/login>
2. Geben Sie in das Suchfeld „Apian“ ein und wählen Sie dann das Apian-Gymnasium aus.



3. Klicken Sie auf „Noch keinen Zugang? Registrieren“

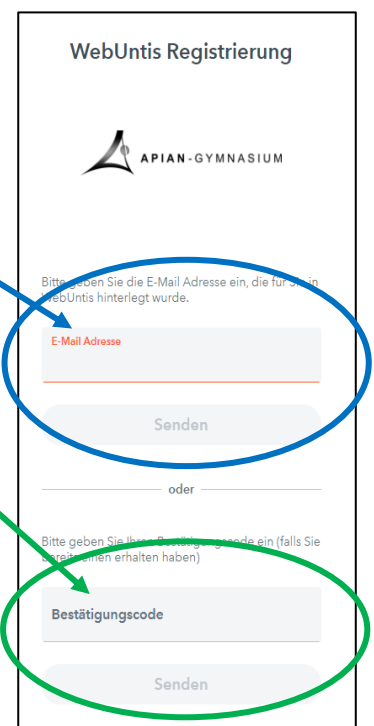
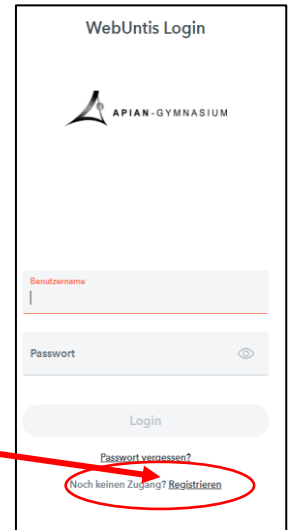
Hinweis: Fall Sie **mehrere Kinder** haben, die das Apian-Gymnasium besuchen, ist die **Registrierung nur einmal** erforderlich. Alle Ihre Kinder am Apian sollten automatisch Ihrem Account zugewiesen sein. Umgekehrt kann sich **jedes Elternteil selbst** registrieren, wenn Sie mehrere E-Mail-Adressen bei uns hinterlegt haben.

4. Im folgenden Fenster geben Sie nun die E-Mail-Adresse ein, die Sie bei uns hinterlegt bzw. im Sommer aktualisiert haben und klicken auf „Senden“. **Die E-Mail-Adresse ist gleichzeitig Ihr Benutzername.**

5. Wenn die eingegebene Adresse mit den bei uns hinterlegten Daten übereinstimmt, erhalten Sie eine E-Mail mit einem Bestätigungscode. Diesen geben Sie im unteren Teil des Fensters ein und klicken nochmals auf „Senden“.

Sie werden nun aufgefordert, ein Passwort zu vergeben.

6. Sollten bei der Registrierung Probleme auftreten, schreiben Sie bitte eine Mail an Frau Schall (m.schall@apian.de). **Bitte schreiben Sie unbedingt von der E-Mail-Adresse, die Sie für die Registrierung verwenden möchten!** Wir hinterlegen dann die Adresse, so dass Sie sich anschließend registrieren können.



Wichtig: Behandeln Sie die Zugangsdaten vertraulich und geben Sie diese keinesfalls an Dritte weiter!

Mobile-App

Die meisten Funktionen von WebUntis können Sie bequem am Smartphone nutzen. Hierfür steht sowohl für Android als auch für IOS eine kostenlose App im jeweiligen App-Store zur Verfügung:



Wenn Sie die App zum ersten Mal öffnen, geben Sie im Suchfeld „Apian“ ein, wählen das Apian-Gymnasium aus und geben anschließend Ihre Zugangsdaten (E-Mail-Adresse und das von Ihnen im Browser vergebene Passwort) ein.

Informationen und Möglichkeiten in WebUntis

Stundenplan – Vertretungsplan – Schulaufgaben-Termine – Terminkalender

Im Menü [Stundenplan](#) können Sie für jede Woche bzw. jeden Wochentag den Stundenplan der Klasse Ihres Kindes sowie ggf. [Vertretungen](#) bzw. den Entfall einzelner Unterrichtsstunden einsehen. Ebenso sehen Sie unter [Start](#) Informationstexte für den jeweiligen Tag.

Zudem werden bis Ende September bzw. für das zweite Halbjahr bis Ende Februar alle [Schulaufgaben-Termine](#) Ihres Kindes direkt im [Stundenplan](#) eingetragen. Die Klassenleitung Ihres Kindes informiert die Klasse, wenn der Schulaufgabenplan fertig und einsehbar ist. Ebenso wird die Klasse von der Fachlehrkraft umgehend informiert, wenn ein Schulaufgabetermin verschoben werden muss.

Im Menü [Start](#) finden Sie den [Schuljahreskalender](#) mit allen relevanten Terminen der Schule. Hier sind auch Termine aufgeführt, die nicht die Klasse Ihres Kindes betreffen. Im Laufe des Schuljahres können sich immer wieder Änderungen ergeben, die stets eingepflegt werden. Für Elternabende usw. erhalten Sie selbstverständlich eine gesonderte Einladung.

Hinweis: Den Terminkalender finden Sie auch auf der Schulhomepage, auch dieser ist stets aktuell und identisch mit den Terminen in WebUntis.

Elternbriefe

Ab sofort erhalten Sie alle Elternbriefe über WebUntis im Menü [Mitteilungen](#). Sie können allerdings über WebUntis keine Mitteilungen an die Schule schreiben. Nutzen Sie hierfür bitte wie bisher die Dienst-E-Mail der Lehrkräfte.

Krankmeldungen – Entschuldigungen – Anträge auf Beurlaubung

Vgl. nächste Seite!

Weitere Funktionen von WebUntis

Zu den weiteren Funktionen erhalten Sie zu gegebener Zeit die notwendigen Informationen:

- Buchungen bei Elternsprechabenden, Förderunterricht, Wahlkursen o. ä.
- Informationen zu notwendigen Überweisungen (Papiergeld, Klassenfahrt usw.)

Krankmeldung / Entschuldigung Ihres Kindes und Beurlaubungsanträge

Die Krankmeldungen / Entschuldigungen sowie Beurlaubungsanträge sollen in der Regel über WebUntis erfolgen, nur in Ausnahmefällen ist ein Anruf in der Schule möglich.

- **Melden Sie Ihr Kind bitte rechtzeitig (spätestens bis 07.45 Uhr) vor Unterrichtsbeginn krank.**
- **Beurlaubungsanträge müssen mindestens 3 Tage im Vorfeld gestellt werden.**
- **Nehmen Sie die Entschuldigung bzw. die Beurlaubungsanträge selbst vor. Geben Sie die Zugangsdaten unter keinen Umständen an Ihr Kind weiter.** Ausnahme: Sobald Ihr Kind volljährig ist, können Sie die Zugangsdaten weitergeben oder Ihr Kind hinterlegt seine eigene Mailadresse bei uns im System und erhält einen eigenen Zugang.

Beschreibung für das Vorgehen in webuntis:

- Öffnen Sie <https://webuntis.com> oder melden Sie sich in der mobile-App an.
 - Browser: Wählen Sie in der linken Menüleiste „Abwesenheiten“ aus.
 - Mobile-App: Start → bei mehreren Kindern das richtige Profil auswählen → Meine Abwesenheiten → Mit dem „+“-Button können Sie eine weitere Abwesenheit hinzufügen.
- Wählen Sie anschließend den Zeitraum und den Abwesenheitsgrund. Sie können zusätzlich eine Anmerkung/einen Text eintragen. **Bedenken Sie bitte, dass alle Lehrkräfte der Klasse Ihres Kindes den Text der Anmerkung lesen können. Verzichten Sie daher auf sensible Angaben bzgl. Krankheiten/Therapien.**

Abwesenheitsgründe „Krankheit“, „Bus/Zugverspätung“, „akuter Notfall“

Im **Krankheitsfall**, bei einer **Verspätung des ÖPNV** oder einem anderen **akuten Notfall** können Sie Ihr Kind wie beschrieben für den aktuellen Tag (bzw. bei längerer Krankheit auch für mehrere Tage) entschuldigen. **In diesen Fällen** ist Ihr Kind mit der Meldung in WebUntis ausreichend entschuldigt, ein zusätzlicher Anruf bzw. eine schriftliche Entschuldigung ist nicht nötig. Auch eine Texteingabe ist nicht erforderlich.

Abwesenheitsgründe „Antrag Arzttermin“, „Antrag Sport“, „Antrag Beurlaubung“

Bei **vorhersehbaren Abwesenheiten** wie z. B. ein **Arztbesuch**, die **Teilnahme an einem Sportwettkampf**, ein **familiärer Grund**, **regelmäßige Therapien o. ä.** („**Antrag Beurlaubung**“) können Sie **Beurlaubungsantrag** auch über WebUntis vornehmen, allerdings ist **zusätzlich eine Genehmigung** durch die Schulleitung erforderlich. **Erklären Sie den Grund der Abwesenheit kurz im Textfeld „Anmerkungen“**. Die Beurlaubung wird zeitnah von Frau Barone-Böttcher (bzw. bei Sport von Herrn Heckl) bearbeitet.

Beachten Sie auch hier, dass alle Lehrkräfte der Klasse Ihres Kindes den Text der Anmerkung lesen können. Wenn Sie dies nicht möchten, können Sie auch per Mail um Befreiung/Beurlaubung bitten: Schreiben Sie an Frau Barone-Böttcher (p.barone-boettcher@apian.de), die Ihr Anliegen dann bearbeitet und die Genehmigung im System einträgt. Sensible Informationen, die eine Sportbefreiung betreffen, bearbeitet Herr Heckl (c.heckl@apian.de).

Sie können prüfen, ob die Abwesenheit noch offen ist (Genehmigung durch die Schulleitung steht noch aus) oder **ob die Abwesenheit genehmigt wurde**:

Abwesenheiten → *Meine Abwesenheiten* → **OFFEN** oder **ENTSCULDIGT**

Wichtig: Falls die Genehmigung nicht erteilt wird, muss Ihr Kind die Schule besuchen!

Noch eine wichtige Bitte:

Falls Sie im **letzten Schuljahr** bei Frau Barone-Böttcher oder Herrn Heckl um eine Beurlaubung **für dieses Schuljahr** gebeten und eine Genehmigung erhalten haben, bitten wir um eine Information an p.barone-boettcher@apian.de bzw. c.heckl@apian.de. Die Genehmigungen konnten durch den gleichzeitigen Schuljahreswechsel nicht in WebUntis übernommen werden! Herzlichen Dank für Ihr Verständnis!

Befreiungen

Lässt sich Ihr Kind im Laufe des Schultages krankheitsbedingt vom Unterricht befreien, wird die Befreiung vom Sekretariat eingetragen. Das gleiche gilt für Befreiungen aufgrund von Schulveranstaltungen (z. B. Chorprobe, SMV-Veranstaltung etc.).

Sobald die Befreiung eingetragen wurde, erscheint sie im Browser (**nicht in der App!**) unter dem Punkt *Befreiungen*. An dieser Stelle sehen Sie auch die Beurlaubungen, die Frau Barone-Böttcher bei einem Antrag per Mail genehmigt hat.

Im Browser ist es auch möglich unter *Abwesenheiten* → *Fehlzeiten* einzusehen, welchen Unterricht Ihr Kind in diesem Schuljahr verpasst hat.