



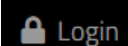
REGISTRIERUNG BEI MEBIS



Mebis (**M**edien – **B**ildung – **S**ervice) wurde als allgemein anerkanntes Unterrichtsmittel eingerichtet und ist nur für die registrierten Nutzer zugänglich. Sie ist eine Einrichtung des Landesmedienzentrums Bayern und insofern genehmigt durch **das Kultusministerium**.

So registrierst du dich auf der Online-Plattform Mebis:

1. Gehe auf die Webseite mit der Internetadresse <https://www.mebis.bayern.de/>

2. Dort findest du rechts oben folgenden Link: 

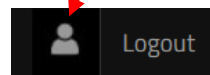
3. Du gelangst dann in den LOGIN-Bereich:

4. Gib hier deine dir zugeteilten Zugangsdaten ein!

Benutzername
Passwort
<input type="button" value="Anmelden"/>

5. Bestätige im nächsten Schritt die Nutzungsbedingungen.

6. Klicke oben rechts auf dein Benutzerprofil:

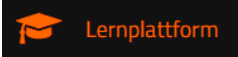


- Ändere dort dein ursprüngliches Passwort (Passwort ändern) umgehend ab!



- Hinterlege zudem eine gültige E-Mail-Adresse!

- Bitte merke dir deinen Anmeldenamen und das Passwort!

7. Klicke nun im Menü auf Lernplattform 

und anschließend im Navigationsbereich (links auf der Seite!) auf „Meine Schulen“
→ „Apian-Gymnasium Ingolstadt“. Hier findest du deine Kurse.